

# Inspiron 15

3000 Series

## Quick Start Guide

Priručnik za brzi početak rada  
Schnellstart-Handbuch  
Guida introduttiva rapida  
Ghid de pornire rapidă




### 1 Connect the power adapter and press the power button

Priključite adapter za napajanje i pritisnite gumb za uključivanje/isključivanje

Netzadapter anschließen und Betriebsschalter drücken

Connettere l'adattatore di alimentazione e premere il pulsante Accensione

Conectați adaptorul de alimentare și apăsați pe butonul de alimentare



### 2 Finish operating system setup

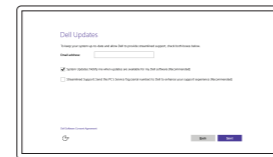
Završetak postavljanja operacijskog sustava

Betriebssystem-Setup abschließen

Terminare la configurazione del sistema operativo

Finalizați configurarea sistemului de operare

#### Windows



##### Enable Dell updates

Omogući Dell ažuriranja  
Dell Aktualisierungen aktivieren  
Abilitare gli aggiornamenti Dell  
Activați actualizările Dell



##### Connect to your network

Spojite se na vašu mrežu  
Mit dem Netzwerk verbinden  
Connettere alla rete  
Conectați-vă la rețea

- NOTE:** If you are connecting to a secured wireless network, enter the password for the wireless network access when prompted.
- NAPOMENA:** Ako se povezujete na sigurnu bežičnu mrežu, upišite zaporku za pristup bežičnoj mreži kad se to zatraži.
- ANMERKUNG:** Wenn Sie sich mit einem geschützten Wireless-Netzwerk verbinden, geben Sie das Kennwort für das Wireless-Netzwerk ein, wenn Sie dazu aufgefordert werden.
- N.B.:** Per collegarsi a una rete senza fili protetta, inserire la password di accesso alla rete senza fili quando richiesto.
- NOTĂ:** Dacă vă conectați la o rețea wireless securizată, introduceți, atunci când vi se solicită, parola pentru accesarea rețelei wireless.



##### Sign in to your Microsoft account or create a local account

Prijavite se u Microsoft račun ili izradite lokalni račun  
Bei Ihrem Microsoft-Konto anmelden oder lokales Konto erstellen  
Effettuare l'accesso al proprio account Microsoft oppure creare un account locale  
Conectați-vă la contul Microsoft sau creați un cont local

#### Ubuntu

Follow the instructions on the screen to finish setup.

Za dovršetak postavljanja pratite upute na zaslonu.

Folgen Sie den Anweisungen auf dem Bildschirm, um das Setup abzuschließen.

Seguire le istruzioni visualizzate sullo schermo per terminare la configurazione.

Urmați instrucțiunile de pe ecran pentru a finaliza configurarea.

### Create recovery media for Windows

Izradite medij za vraćanje sustava za Windows

Wiederherstellungsmedium für Windows erstellen

Creare un supporto di ripristino per Windows

Creați suporturi de recuperare pentru Windows

In Windows search, type **Recovery**, click **Create a recovery media**, and follow the instructions on the screen.

U Windows tražilici utipkajte **Vraćanje**, kliknite na **Izradi medij za vraćanje sustava** i slijedite upute na zaslonu.

Geben Sie in der Windows-Suche **Wiederherstellung** ein, klicken Sie auf **Wiederherstellungsmedium erstellen** und folgen Sie den Anweisungen auf dem Bildschirm.

Nella casella di ricerca di Windows digitare **Ripristino**, fare clic su **Crea supporto di ripristino** e seguire le istruzioni visualizzate.

În căutarea Windows, tastați **Recuperare**, faceți clic pe **Creare suport de recuperare** și urmați instrucțiunile de pe ecran.

### Locate Dell apps in Windows

Locirajte Dell aplikacije u Windows | Dell Apps in Windows ausfindig machen

Individuare le app Dell in Windows | Localizați aplicațiile Dell în Windows



#### Register your computer

Registrijajte svoje računalo | Computer registrieren

Registrare il computer | Înregistrați-vă computerul



#### Dell Help & Support

Dell pomoć i podrška | Dell Hilfe & Support

Guida e supporto Dell | Ajutor și asistență Dell



#### SupportAssist Check and update your computer

Provjerite i ažurirajte računalo

Computer überprüfen und aktualisieren

Verificare e aggiornare il computer

Verificați și actualizați computerul



#### Product support and manuals

Podrška i priručnici za proizvod

Produktsupport und Handbücher

Supporto tecnico e manuali del prodotto

Manuale și asistență pentru produse

#### Contact Dell

Kontaktiranje tvrtke Dell | Kontaktaufnahme mit Dell

Contactare Dell | Contactați Dell

#### Regulatory and safety

Pravne informacije i sigurnost

Sicherheitshinweise und Zulassungsinformationen

Conformità e sicurezza

Reglementări și siguranță

#### Regulatory model

Regulatorni model | Muster-Modellnummer

Modello di conformità | Model de reglementare

#### Regulatory type

Regulatorna vrsta | Muster-Typnummer

Tipo di conformità | Tip de reglementare

#### Computer model

Model računala | Computermodell

Modello computer | Modelul computerului

Dell.com/support

Dell.com/support/manuals

Dell.com/support/windows

Dell.com/support/linux

Dell.com/contactdell

Dell.com/regulatory\_compliance

P47F

P47F001

Inspiron 15-3558

© 2015 Dell Inc.

© 2015 Microsoft Corporation.

© 2015 Canonical Ltd.



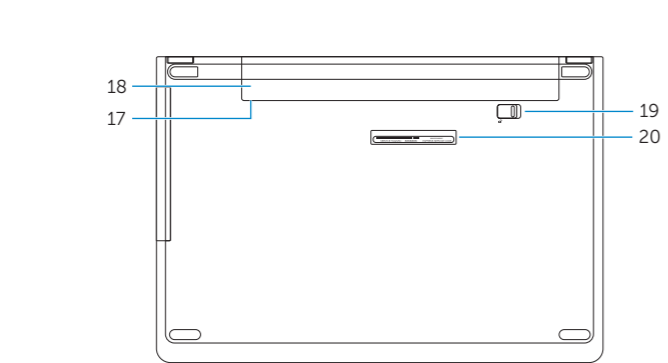
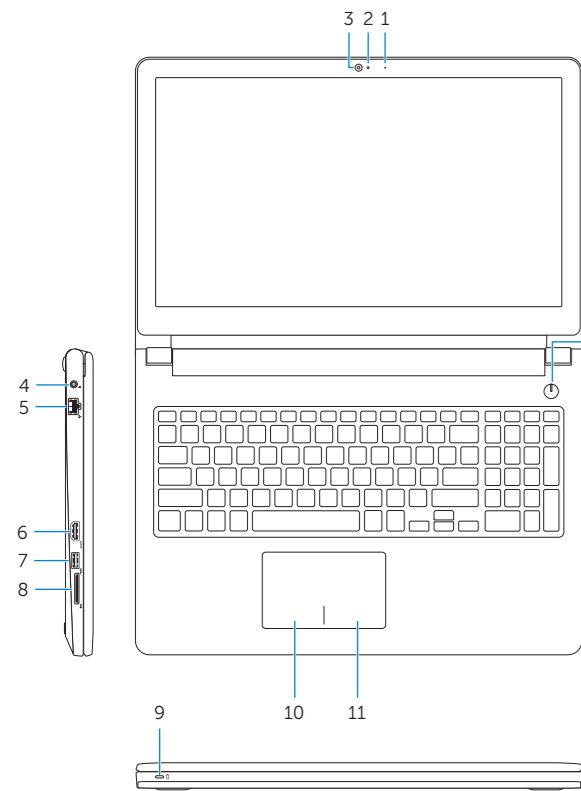
02V6THA00

Printed in China.

2015-11

## Features

Značajke | Funktionen | Funzioni | Caracteristici



- |   |                                       |
|---|---------------------------------------|
| 1. Microphone   | 11. Right-click area                  |
| 2. Camera-status light  | 12. Headset port                      |
| 3. Camera   | 13. USB 2.0 ports (2)                 |
| 4. Power-adaptor port   | 14. Optical drive                     |
| 5. Network port   | 15. Security-cable slot               |
| 6. HDMI port  | 16. Power button                      |
| 7. USB 3.0 port   | 17. Regulatory label (in battery bay) |
| 8. Media-card reader  | 18. Battery                           |
| 9. Power and battery-status light/<br>hard-drive activity light | 19. Battery-release latch             |
| 10. Left-click area   | 20. Service Tag label                 |

- |  |   |
|--|---|
| 1. Mikrofon  | 11. Područje za desni klik mišem                      |
| 2. Svjetlo statusa kamere  | 12. Ulaz za slušalice                                 |
| 3. Kamera  | 13. USB 2.0 ulazi (2)                                 |
| 4. Ulaz adaptera za napajanje  | 14. Optički pogon                                     |
| 5. Ulaz za priključak mreže  | 15. Utor za sigurnosni kabel                          |
| 6. HDMI ulaz   | 16. Gumb za uključivanje/isključivanje                |
| 7. Ulaz za USB 3.0   | 17. Regulatorna naljepnica<br>(u preticu za bateriju) |
| 8. Čitač medijske kartice  | 18. Baterija  |
| 9. Svjetla statusa napajanja i baterije/<br>svjetlo aktivnosti tvrdog pogona | 19. Jezičak za oslobađanje baterije                   |
| 10. Područje za lijevi klik mišem  | 20. Naljepnica servisne oznake                        |

- |   |                                 |
|---|---------------------------------|
| 1. Mikrofon   | 10. Linker Mausclickbereich     |
| 2. Kamerastatusanzeige  | 11. Rechter Mausclickbereich    |
| 3. Kamera   | 12. Kopfhöreranschluss          |
| 4. Netzadapteranschluss   | 13. USB 2.0-Anschlüsse (2)      |
| 5. Netzwerkanschluss  | 14. Optisches Laufwerk          |
| 6. HDMI-Anschluss   | 15. Sicherheitskabeleinschub    |
| 7. USB 3.0-Anschluss  | 16. Betriebsschalter            |
| 8. Medienkartenleser  | 17. Normenetikett (im Akkufach) |
| 9. Stromversorgungs-und<br>Akkuzustandsanzeige/<br>Festplattenaktivitätsanzeige | 18. Akku                        |
|   | 19. Akku-Entriegelungsriegel    |
|   | 20. Service-Tag-Etikett         |

- |  |  |
|--|--|
| 1. Microfono   | 11. Area per clic con pulsante destro  |
| 2. Indicatore di stato della fotocamera  | 12. Porta auricolare   |
| 3. Fotocamera  | 13. Porte USB 2.0 (2)  |
| 4. Porta dell'adattatore di alimentazione  | 14. Unità ottica   |
| 5. Porta di rete   | 15. Slot cavo di protezione  |
| 6. Porta HDMI  | 16. Accensione   |
| 7. Porta USB 3.0   | 17. Etichetta di conformità alle<br>normative (nell'alloggiamento<br>della batteria) |
| 8. Lettore di schede flash   | 18. Batteria   |
| 9. Indicatore di stato della batteria<br>e dell'alimentazione/indicatore<br>di attività del disco rigido | 19. Dispositivo di chiusura a scatto<br>della batteria                               |
| 10. Area per clic con pulsante sinistro  | 20. Etichetta Numero di servizio   |

- |   |  |
|---|--|
| 1. Microfon   | 11. Zonă de clic dreapta                                     |
| 2. Led de stare a camerei   | 12. Port pentru set cască-microfon                           |
| 3. Cameră   | 13. Porturi USB 2.0 (2)                                      |
| 4. Port pentru adaptorul de alimentare  | 14. Unitate optică   |
| 5. Port de rețea  | 15. Slot pentru cablu de securitate                          |
| 6. Port HDMI  | 16. Buton de alimentare                                      |
| 7. Port USB 3.0   | 17. Etichetă de reglementare<br>(în compartimentul bateriei) |
| 8. Cititor de cartele de stocare  | 18. Baterie  |
| 9. Indicator luminos de alimentare și<br>de stare a bateriei/indicator luminos<br>de activitate a hard diskului | 19. Dispozitiv de eliberare a bateriei                       |
| 10. Zonă de clic stânga   | 20. Etichetă de service                                      |

## Shortcut keys

Tipke prečaca | Tastaturbefehle

Tasti di scelta rapida | Taste pentru comenzi rapide

- |            |  |
|------------|--|
| <b>F1</b>  | <b>Mute audio</b><br>Isključi zvuk   Audio stummschalten<br>Disattiva audio   Dezactivați sunetul  |
| <b>F2</b>  | <b>Decrease volume</b><br>Smanjenje glasnoće   Lautstärke reduzieren<br>Diminuisci volume   Micșorare volum  |
| <b>F3</b>  | <b>Increase volume</b><br>Povećanje glasnoće   Lautstärke erhöhen<br>Aumenta volume   Mărire volum   |
| <b>F4</b>  | <b>Play previous track/chapter</b><br>Reprodukcija prethodnog zapisa/poglavlja<br>Vorherigen Titel bzw. vorheriges Kapitel wiedergeben<br>Riproduci traccia/capitolo precedente<br>Redare melodie/capitol anterior |
| <b>F5</b>  | <b>Play/Pause</b><br>Reprodukcija/Pauza   Wiedergabe/Pause<br>Riproduci/Metti in pausa   Redare/Pauză  |
| <b>F6</b>  | <b>Play next track/chapter</b><br>Reprodukcija prethodne pjesme/poglavlja<br>Nächsten Titel bzw. nächstes Kapitel wiedergeben<br>Riproduci traccia/capitolo successivo<br>Redare melodie/capitol următor           |
| <b>F8</b>  | <b>Switch to external display</b><br>Prebaci na vanjski zaslon   Auf externe Anzeige umschalten<br>Passa allo schermo esterno   Comutare la afișaj extern  |
| <b>F9</b>  | <b>Search</b><br>Pretraži   Suchen<br>Ricerca   Căutare  |
| <b>F11</b> | <b>Decrease brightness</b><br>Smanjivanje svjetline   Helligkeit reduzieren<br>Riduci luminosità   Reducere luminozitate   |
| <b>F12</b> | <b>Increase brightness</b><br>Povećavanje svjetline   Helligkeit erhöhen<br>Aumenta luminosità   Creștere luminozitate   |

- |                        |   |
|------------------------|---|
| <b>Fn</b> + <b>Esc</b> | <b>Toggle Fn-key lock</b><br>Prebacivanje zaključavanja tipke Fn<br>Fn-Tastensperre umschalten<br>Alternare Fn e tasto di blocco<br>Comutare blocare tastă Fn |
|------------------------|---|

- |                           |   |
|---------------------------|---|
| <b>Fn</b> + <b>PrtScr</b> | <b>Turn off/on wireless</b><br>Isključi/uključuje bežično<br>Wireless ein-/ausschalten<br>Attiva/Disattiva modalità senza fili<br>Activare/dezactivare funcție wireless |
|---------------------------|---|

- |                           |   |
|---------------------------|---|
| <b>Fn</b> + <b>Insert</b> | <b>Sleep</b><br>Spavanje   Energiesparmodus<br>Sospensione   Repaus |
|---------------------------|---|

- |                      |   |
|----------------------|---|
| <b>Fn</b> + <b>H</b> | <b>Toggle between power and battery-status light/<br/>hard-drive activity light</b><br>Prebacivanje između svjetla statusa baterije/<br>svjetla aktivnosti tvrdog pogona<br>Zwischen Stromversorgungs- und Akkuzustandsanzeige/<br>Festplattenaktivitätsanzeige umschalten<br>Alternare tra l'indicatore di stato della batteria e<br>dell'alimentazione/l'indicatore di attività del disco rigido<br>Comutare între ledul de stare a alimentării și bateriei/<br>de activitate a hard diskului |
|----------------------|---|

☑ **NOTE:** For more information, see *Specifications* at [Dell.com/support](https://www.dell.com/support).

☑ **NAPOMENA:** Za više informacija pogledajte *Specifikacije* na [Dell.com/support](https://www.dell.com/support).

☑ **ANMERKUNG:** Weitere Information finden Sie unter *Technische Daten* auf [Dell.com/support](https://www.dell.com/support).

☑ **N.B.:** Per ulteriori informazioni, consultare *Specifiche* all'indirizzo [Dell.com/support](https://www.dell.com/support).

☑ **NOTĂ:** Pentru informații suplimentare, consultați *Specificații* la adresa [Dell.com/support](https://www.dell.com/support).